

Olá! Vamos começar.



MTRO200BT
Manual do Utilizador

Conteúdo

1	Instruções importantes de segurança	3
	Segurança de audição Informação geral de segurança	
<hr/>		
2	Bem-vindo	4
	O que está dentro da embalagem Visão geral dos auscultadores sem fios supra-aurais	
<hr/>		
3	Ligar os seus auscultadores	5
	Carregar os seus auscultadores Emparelhe os auscultadores com os seus dispositivos smartphone ou Bluetooth®	
<hr/>		
4	Utilizar os seus auscultadores	6
	Ligar e desligar os auscultadores Ligue os seus auscultadores ao seu smartphone ou dispositivo Bluetooth® Controlo da música Assistente de voz Controlo da chamada Mudar o idioma da voz	
<hr/>		
5	Observação	8
	Observação de conformidade Declaração de conformidade Retirar a bateria integrada Eliminação do seu produto e bateria usados	
<hr/>		
6	Observação para os EUA e o Canadá	9
	Observação de conformidade para os EUA Observação de conformidade para o Canadá	
<hr/>		
7	Marcas registadas	10
<hr/>		
8	Perguntas frequentes	11

1 Instruções importantes de segurança

Segurança de audição



Perigo

Para evitar danos auditivos, limitar o tempo que usa auriculares em volume elevado e ajustar o volume para um nível seguro. Quanto mais alto for o volume, menor é o tempo de audição seguro.

Para evitar acidentes e danos aos ouvidos:

- Deve ouvir com volumes aceitáveis durante períodos de tempo igualmente aceitáveis.
- Deve ter cuidado para não ajustar o volume continuamente para mais alto à medida que a sua audição se adapta.
- Não deve subir o volume para um nível tão elevado que não consegue ouvir o que se passa à sua volta.

Informação geral de segurança

Para evitar danos e anomalias:

- Não expor os auscultadores a calor excessivo.
- Não deixar cair os seus auscultadores.
- Os auscultadores não devem ser exposta a gotas ou salpicos de água.
- Não permitir que os seus auscultadores sejam submersos em água.
- Não usar quaisquer detergentes que contenham álcool, amoníaco, benzeno, ou abrasivos.
- Se a limpeza for necessária, usar um pano macio, se necessário humedecido com uma quantidade mínima de água ou sabão neutro diluído, para limpar o produto.

Precauções da bateria:

- A bateria integrada não deve ser exposta a calor excessivo, tal como a luz solar, o fogo ou similares.

Temperatura e humidade de funcionamento:

- Operar ou armazenar num local onde a temperatura esteja entre 0 °C (32 °F) e 45 °C (113 °F) (até 90% de humidade relativa).
- A duração da bateria pode ser menor em condições de temperatura elevada ou baixa.

Responsabilidade:

- Este produto está concebido para utilização com dispositivos móveis que suportam a norma Bluetooth® especificada pela Bluetooth® SIG, Inc. e sejam compatíveis com o seguinte perfil Bluetooth®:

Perfil Bluetooth®

- HSP - Perfil dos auscultadores
- HFP - Perfil de mãos-livres
- A2DP - Perfil de distribuição de áudio avançado (estéreo Bluetooth® suportado)
- AVRCP - Perfil de controlo remoto de áudio vídeo


- É considerado uso indevido, quando este produto é utilizado para qualquer aplicação não designado neste manual do utilizador.
- A TCL Corporation não assume responsabilidades por acidentes ou danos causados pelo uso indevido deste produto.

2 Bem-vindo

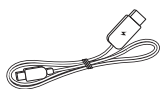
Parabéns pela compra dos seus novos auscultadores TCL! Depois de configurados e ligados, pode apreciar música e chamadas telefónicas sem fios com som de elevada qualidade. É recomendado que leia atentamente este manual do utilizador que ajuda a configurar, ligar e utilizar o produto de forma fácil e corretamente. Para mais informação, visitar www.tcl.com.

Vamos começar.

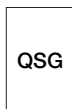
O que está dentro da embalagem



Auscultadores sem fios supra-aurais TCL MTR0200BT



Cabo USB
(para carregamento)

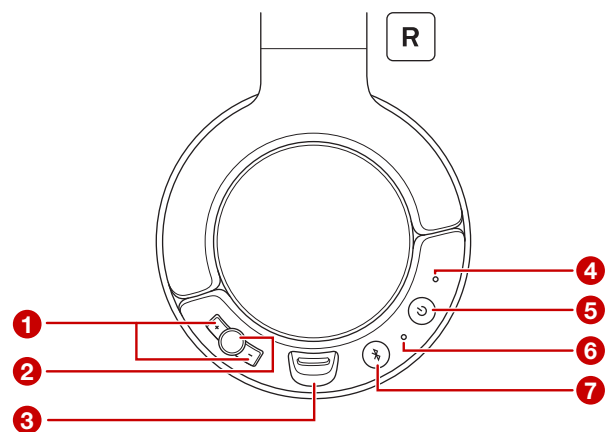


Manual de início rápido



Ficha de segurança

Visão geral dos auscultadores sem fios supra-aurais



- 1 Aumentar o volume, reduzir o volume.
- 2 Controlo de música/chamada e assistente de voz.
- 3 Ranhura de carregamento micro USB
- 4 Indicador LED
- 5 Botão silenciar/ligar ou desligar
- 6 Microfone
- 7 Emparelhar

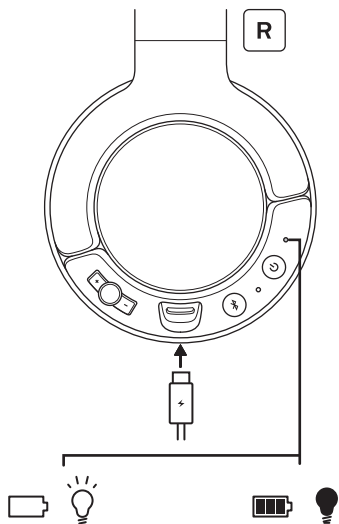
3 Ligar os seus auscultadores

Antes de poder fazer chamadas e apreciar música com os seus auriculares, seguir as instruções abaixo para configurar e ligar os seus auriculares.

Carregar os seus auscultadores

Ligar o cabo de carregamento USB fornecido a:

- Ranhura de carregamento micro USB nos auscultadores e;
- Carregador/porta USB de um computador.
↳ O LED muda para branco quando está a carregar e apaga-se quando os auscultadores estão totalmente carregados.



Nota

- Para a primeira utilização, carregar a bateria durante 5 horas para a capacidade e duração ideal da bateria.
- Depois do primeiro carregamento, um carregamento normal demora aproximadamente 3 horas.
- Usar apenas o cabo de carregamento USB fornecido para carregar os seus auriculares para evitar danos ao produto.

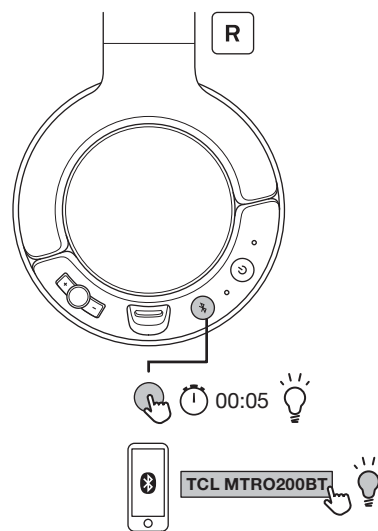
Advertência

Carregar apenas com adaptador USB CC 5 V certificado

Emparelhe os auscultadores com os seus dispositivos smartphone ou Bluetooth®

Na primeira utilização, deve emparelhar os auscultadores manualmente com o seu smartphone.

- 1 Certifique-se de que os auscultadores se encontram completamente carregados.
- 2 Mantenha premido durante 5 segundos até que os LED azul e branco pisquem alternadamente.
↳ O LED azul piscará quando o emparelhamento for bem sucedido.
- 3 Ligue a função Bluetooth® do seu smartphone.
- 4 Selecione **TCL MTRO200BT**. Inserir '0000' se for solicitada a palavra-passe dos auscultadores.
↳ O LED azul piscará quando o emparelhamento for bem sucedido.



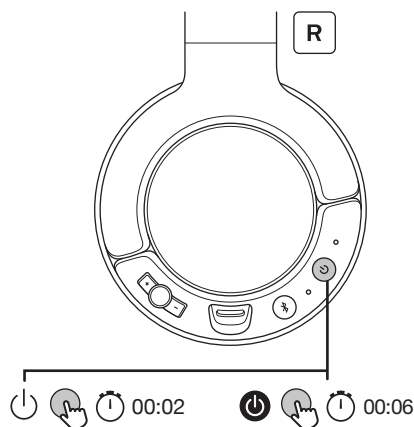
Nota

- Os auscultadores podem memorizar até 8 dispositivos diferentes que ligou. Se ligar mais do que 8 dispositivos, o primeiro dispositivo ligado é substituído pelo último ligado.
- Certifique-se de que o seu smartphone ou dispositivo possuem funcionalidade Bluetooth® e são compatíveis com os auscultadores (consultar 'Perfil Bluetooth®' na página 3).

4 Utilizar os seus auscultadores

Pode apreciar a música sem fios e fazer as suas chamadas telefónicas com os seus auscultadores.

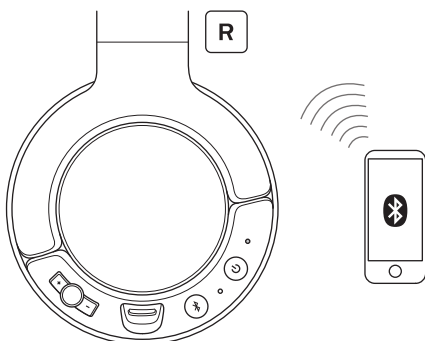
Ligar e desligar os auscultadores



Prima durante 2 segundos para ligar os seus auscultadores.
Prima durante 6 segundos para desligar os seus auscultadores.

Ligue os seus auscultadores ao seu smartphone ou dispositivo Bluetooth®

- 1 Ligue os seu smartphone ou dispositivo Bluetooth®.
- 2 Ligue os seus auscultadores.
 - ↳ O LED azul começa a piscar.
 - ↳ Os auscultadores voltam a estabelecer automaticamente ligação ao último dispositivo smartphone/Bluetooth® ligado.

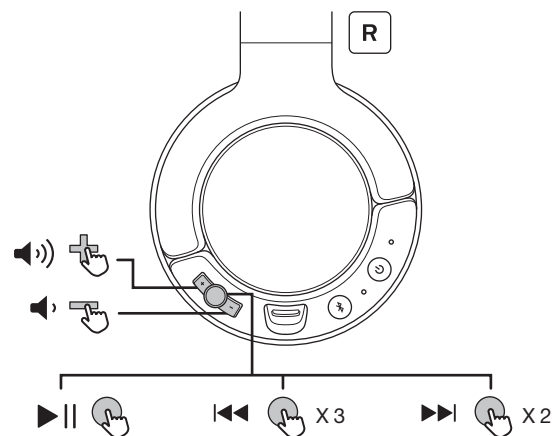


Nota

- Recomenda-se que ligue o dispositivo smartphone/Bluetooth® ou ative a funcionalidade Bluetooth® antes de ligar os auscultadores. Caso contrário, será necessário voltar a estabelecer ligação entre os auscultadores e o dispositivo smartphone/Bluetooth® manualmente.
- Caso não seja possível ligar os auscultadores a nenhum dispositivo Bluetooth® dentro de 5 minutos, os auscultadores desligam-se automaticamente para economizar a duração da bateria.

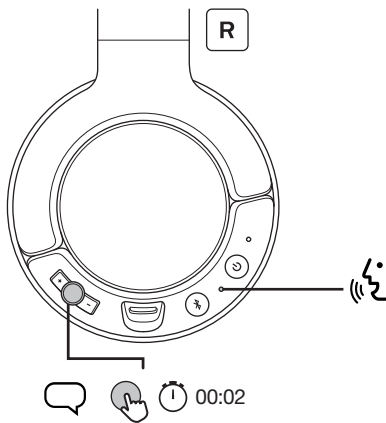
Controlo da música

Controlo da música	Funcionamento
Aumentar volume	Premir
Avançar	Premir duas vezes
Reproduzir ou colocar em pausa	Premir uma vez
Retroceder	Premir três vezes
Diminuir volume	Premir



Assistente de voz

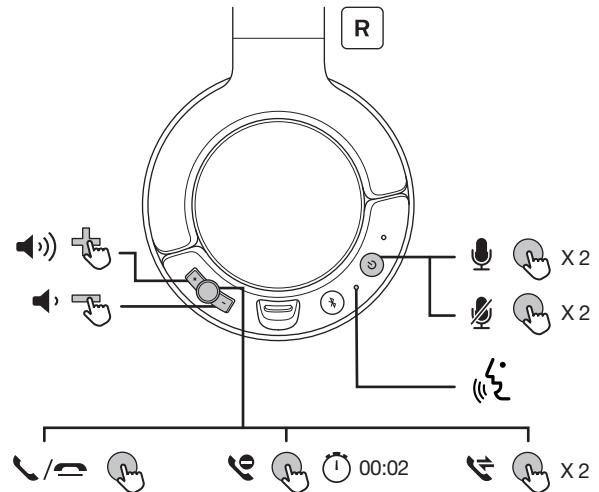
Os comandos de voz do telemóvel permitem-lhe falar com a **Siri**® ou o **Google Assistant**™ no seu smartphone, através dos seus auscultadores. Para obter mais informações sobre como utilizar a **Siri**® ou o **Google Assistant**™, consulte o manual do utilizador do seu dispositivo smartphone ou Bluetooth®.



Prima durante 2 segundos para ativar a **Siri**® ou o **Google Assistant**™. Ouvirá o som de arranque. Faça pedidos à **Siri**® ou ao **Google Assistant**™ através do microfone dos auscultadores.

Controlo da chamada

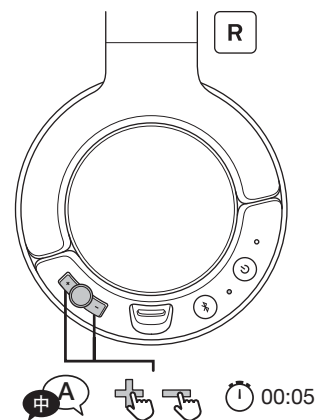
Controlo da chamada	Funcionamento
Silenciar/ativar o microfone durante uma chamada	Prima duas vezes. Sem função silenciar, se o 2º chamador estiver ativado
Atender ou desligar uma chamada	Premir uma vez
Alternar para outro chamador durante uma chamada	Premir duas vezes
Rejeitar uma chamada a receber	Manter premido durante 2 segundos
Ajustar o volume	Premir ou



Mudar o idioma da voz

Depois de ligar os auscultadores, ouvirá notificações de voz sobre diferentes estados do auscultador, tais como quando o nível da bateria está fraco ou quando os auscultadores estão ligados ao smartphone ou ao dispositivo Bluetooth®. Para mudar outro idioma de voz, consultar os seguintes passos.

- 1 Assegurar que os auscultadores estão ligados.
 - 2 Manter premido e simultaneamente durante 5 segundos.
- ↳ Ouvirá um sinal sonoro para confirmar que o idioma de voz foi alterado.



Dica

- Há dois idiomas de voz disponíveis (Inglês de Mandarim) para seleção.

5 Observação

Observação de conformidade

EMF

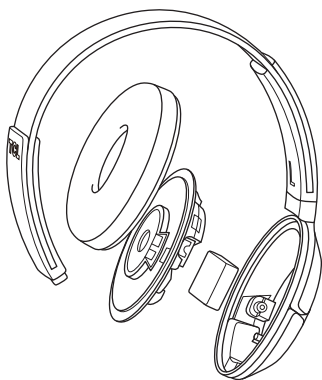
Este produto está em conformidade com todas as normas e regulamentos aplicáveis relativos à exposição a campos eletromagnéticos.

Declaração de conformidade

Pelo presente, a TCL Corporation declara que este produto está em conformidade com os requisitos essenciais e outras disposições relevantes da Diretiva 2014/53/UE. Pode encontrar a Declaração de Conformidade em www.tcl.com

Retirar a bateria integrada

Verificar os regulamentos locais sobre resíduos do seu país para a eliminação adequada de produtos eletrônicos. Para proteger o meio ambiente, retirar e reciclar a bateria do auscultador antes de o eliminar.



Bateria de polímero de lítio (0,37 Wh)

Eliminação do seu produto e bateria usados

Proteção e sustentabilidade ambiental

Suprimimos todas as embalagens desnecessárias e asseguramos que sejam ecologicamente corretas e sustentáveis.



O seu produto foi concebido e fabricado com materiais e componentes de alta qualidade, que podem ser reciclados e reutilizados. Deve respeitar as regulamentações locais relativas à eliminação de materiais de embalagem, baterias gastas e equipamento usado. Para informação sobre reciclagem, deve visitar www.tcl.com



Este símbolo num produto significa que o produto está abrangido pela Diretiva Europeia 2012/19/UE.



Este símbolo significa que o produto contém uma bateria interna recarregável abrangida pela Diretiva Europeia 2013/56/UE, que não pode ser eliminada com o lixo doméstico normal. Recomendamos vivamente que leve o seu produto para um ponto de recolha oficial.

6 Observação para os EUA e o Canadá

Observação de conformidade para os EUA

Este dispositivo está em conformidade com as normas FCC. O funcionamento está sujeito às duas seguintes condições:

1. Este dispositivo não pode dar origem a interferência prejudicial, e
2. Este dispositivo deve aceitar qualquer interferência recebida, incluindo a interferência que pode dar origem a funcionamento não desejado.

Normas FCC

Este equipamento foi testado e considerado estar em conformidade com os limites para o dispositivo digital da Classe B, de acordo com a Parte 15 das normas FCC. Estes limites foram concebidos para proporcionar uma proteção razoável contra interferências prejudiciais numa instalação doméstica. Este equipamento gera, usa e pode irradiar energia de rádio frequência e, se não estiver instalado e se não usado de acordo com as instruções, pode causar uma interferência prejudicial à comunicação rádio. No entanto, não existe garantia que a interferência não ocorra numa instalação em particular. Se este equipamento originar interferência prejudicial na recepção de rádio ou televisão, o que pode ser determinado ao ligar e desligar o equipamento, o utilizador é encorajado a tentar corrigir a interferência através de uma ou mais das seguintes medidas:

- Reorientar ou reposicionar a antena de recepção.
- Aumentar a separação entre o equipamento e o recetor.
- Ligar o equipamento a uma tomada num circuito diferente do circuito ao qual o recetor está ligado.
- Consultar o distribuidor ou um técnico rádio/TV com experiência para obter ajuda.

Declaração FCC de Exposição a Radiação:

Este equipamento está em conformidade com os limites de exposição à radiação FCC estabelecidos para um meio ambiente não controlado. Este transmissor não deve partilhar ou funcionar em conjunto com qualquer outra antena ou transmissor.

Observação de conformidade para o Canadá

Este dispositivo está em conformidade com a(s) norma(s) RSS isentas de licença da Indústria do Canadá. O funcionamento está sujeito às duas seguintes condições: (1) Este dispositivo pode não causar interferência considerada prejudicial, e (2) este dispositivo deve aceitar qualquer interferência recebida, incluindo a interferência que pode dar origem a funcionamento não desejado.

CAN ICES-3(B)/NMB-3(B)

Declaração de Exposição a Radiação da IC

Este equipamento está em conformidade com os limites de exposição à radiação do Canadá estabelecidos para ambientes não controlados. Este transmissor não deve partilhar ou funcionar em conjunto com qualquer outra antena ou transmissor.

Cuidado: O utilizador é advertido que quaisquer alterações ou modificações não expressamente aprovadas pela parte responsável pela conformidade podem anular a autorização ao utilizador para utilizar este equipamento.



7 Marcas registadas

Bluetooth®

A marca de palavra e os logótipos Bluetooth® são marcas comerciais registadas, propriedade da Bluetooth® SIG, Inc. e todas as utilizações de tais marcas estão sujeitas a licenciamento pela TCL Corporation.

Siri®

Siri® é uma marca comercial da Apple Inc., registada nos E.U.A. e noutros países.

Google™

Google™ e o logótipo Google™ são marcas comerciais registadas da Google™ Inc., e Google Assistant™ é uma marca comercial da Google™, Inc.

TCL

TCL é uma marca comercial registada da TCL Corporation nos EUA e no Canadá.

MTRO

MTRO é uma marca comercial da TCL North America.

Todas as outras marcas comerciais e designações comerciais são propriedade dos seus respetivos proprietários.

8 Perguntas frequentes

Não consigo ligar os auscultadores.

- Os seus auscultadores não têm energia suficiente na bateria. Carregue os seus auscultadores (consultar 'Carregar os seus auscultadores' na página 5).


Os auscultadores não se estão a ligar automaticamente ao meu smartphone.

- Assegurar que liga o seu smartphone antes de ligar os auscultadores. Certifique-se de que a função Bluetooth® do seu smartphone se encontra ligada.

Os auscultadores continuam a desligar-se.

- Os seus auscultadores não têm energia suficiente na bateria. Carregue os seus auscultadores (consultar 'Carregar os seus auscultadores' na página 5).
- Certifique-se de que os auscultadores e o dispositivo Bluetooth® se encontram dentro do alcance de funcionamento. Remover todos os dispositivos Bluetooth® desnecessários.
- Retirar os auscultadores da lista de emparelhamento e voltar a emparelhá-los com o seu dispositivo.

Os auscultadores não emparelham com o meu dispositivo.

- Assegurar que segue os passos descritos neste manual do utilizador.
- Assegurar que os auscultadores entraram no modo de emparelhamento. Manter premido  até que os LED azul e branco pisquem alternadamente.

Não consigo encontrar o nome do modelo dos auscultadores na lista de emparelhamento do meu dispositivo Bluetooth® para efetuar uma ligação pela primeira vez.

- Siga os passos descritos neste manual do utilizador e emparelhe de novo os auscultadores com o seu dispositivo manualmente (consultar 'Emparelhe os auscultadores com os seus dispositivos smartphone ou Bluetooth®' na página 5).

Porque a música toca na coluna do meu smartphone, mas não através dos meus auscultadores?

- Assegurar que já selecionou no seu smartphone para ouvir música através dos auscultadores. Para informação, consultar o manual do utilizador do seu smartphone.

Não consigo ouvir falar do outro lado.

- Ajustar o volume dos seus auscultadores.
- Ajustar o volume do seu dispositivo Bluetooth® ligado.

O outro lado não consegue ouvir a minha voz.

- Assegurar que fala perto do microfone.
- Assegurar que o microfone não está sem som.

A qualidade do áudio é fraca e ouve-se ruído crepitante.

- Certifique-se de que o dispositivo Bluetooth® se encontra dentro do alcance de funcionamento. Reduza a distância ou remove eventuais obstáculos entre os seus auscultadores e o dispositivo Bluetooth®.

A qualidade do áudio é fraca quando a transmissão do smartphone ou a transmissão de áudio não funciona.

- Certifique-se de que o seu smartphone suporta o HFP - Perfil de mãos-livres e o A2DP - Perfil de distribuição de áudio avançado (estéreo Bluetooth® suportado).

Não consigo controlar as funções de música no meu dispositivo Bluetooth®.

- Certifique-se de que a fonte de áudio Bluetooth® suporta AVRCP - Perfil de controlo remoto de áudio vídeo.

Para onde levo os meus auscultadores para os eliminar?

- Para encontrar a solução mais próxima de reciclagem de eletrónicos para si, deve visitar www.tcl.com

Para suporte adicional, visitar www.tcl.com

ESTAMOS PRONTOS PARA AJUDAR

**contacte-nos
primeiro com
quaisquer questões**

Para mais detalhes ou para ajuda, visitar:
www.tcl.com

2019© TCL Entertainment Solutions Limited. Todos os direitos reservados.

Este produto foi fabricado e vendido sob a responsabilidade da TCL Entertainment Solutions Limited.

MTRO200BT_PT_UM_v1.0